ТЕРРИТОРИАЛЬНЫЙ ОРГАН
ФЕДЕРАЛЬНОЙ СЛУЖБЫ
ГОСУДАРСТВЕННОЙ СТАТИСТИКИ
ПО НОВОСИБИРСКОЙ ОБЛАСТИ

Финансовое состояние организаций Новосибирской области

в январе – июне 2023 года

ТЕРРИТОРИАЛЬНЫЙ ОРГАН ФЕДЕРАЛЬНОЙ СЛУЖБЫ ГОСУДАРСТВЕННОЙ СТАТИСТИКИ ПО НОВОСИБИРСКОЙ ОБЛАСТИ

Финансовое состояние организаций

Новосибирской области

в январе – июне 2023 года

01 ОСНОВНЫЕ ПОКАЗАТЕЛИ, ХАРАКТЕРИЗУЮЩИЕ ФИНАНСОВОЕ СОСТОЯНИЕ ОРГАНИЗАЦИЙ

02 ДИНАМИКА САЛЬДИРОВАННОГО ФИНАНСОВОГО РЕЗУЛЬТАТА ОРГАНИЗАЦИЙ

03 САЛЬДИРОВАННЫЙ ФИНАНСОВЫЙ РЕЗУЛЬТАТ ОРГАНИЗАЦИЙ

04 ФИНАНСОВЫЕ РЕЗУЛЬТАТЫ ДЕЯТЕЛЬНОСТИ ОРГАНИЗАЦИЙ

05 ПРИБЫЛЬ ОРГАНИЗАЦИЙ

06 УБЫТОК ОРГАНИЗАЦИЙ

07 СТРУКТУРА КРЕДИТОРСКОЙ ЗАДОЛЖЕННОСТИ ОРГАНИЗАЦИЙ

08 ПРОСРОЧЕННАЯ КРЕДИТОРСКАЯ ЗАДОЛЖЕННОСТЬ ОРГАНИЗАЦИЙ

09 СТРУКТУРА ДЕБИТОРСКОЙ ЗАДОЛЖЕННОСТИ ОРГАНИЗАЦИЙ

10 ПРОСРОЧЕННАЯ ДЕБИТОРСКАЯ ЗАДОЛЖЕННОСТЬ ОРГАНИЗАЦИЙ

* Ежемесячные данные оперативной статистики

01 ОСНОВНЫЕ ПОКАЗАТЕЛИ, ХАРАКТЕРИЗУЮЩИЕ ФИНАНСОВОЕ СОСТОЯНИЕ ОРГАНИЗАЦИЙ [1] в январе – июне 2023 года

Сальдированный финансовый результат (прибыль минус убыток), млрд рублей — **109,3**

в % к соответствующему периоду предыдущего года — **105,7**

Прибыль, млрд рублей — **122,2**

в % к соответствующему периоду предыдущего года — **105,0**

доля прибыльных организаций в % к общему числу организаций — **74,0**

Убыток, млрд рублей — **12,8**

в % к соответствующему периоду предыдущего года — **99,3**

доля убыточных организаций в % к общему числу организаций — **26,0**

Дебиторская задолженность, млрд рублей

на конец периода — **690,8**

из нее просроченная — **15,2**

Кредиторская задолженность, млрд рублей

на конец периода — **821,8**

из нее просроченная — **10,5**

Задолженность по полученным кредитам и займам, млрд рублей

на конец периода — **516,8**

из нее просроченная — **5,2**

[1] Здесь и далее – без субъектов малого предпринимательства, кредитных организаций, государственных (муниципальных) учреждений, некредитных финансовых организаций, а также организаций, у которых в течение двух предыдущих лет средняя численность работников не превышает 15 человек.

02 ДИНАМИКА САЛЬДИРОВАННОГО ФИНАНСОВОГО РЕЗУЛЬТАТА ОРГАНИЗАЦИЙ

Период с начала года в % к соответствующему периоду предыдущего года

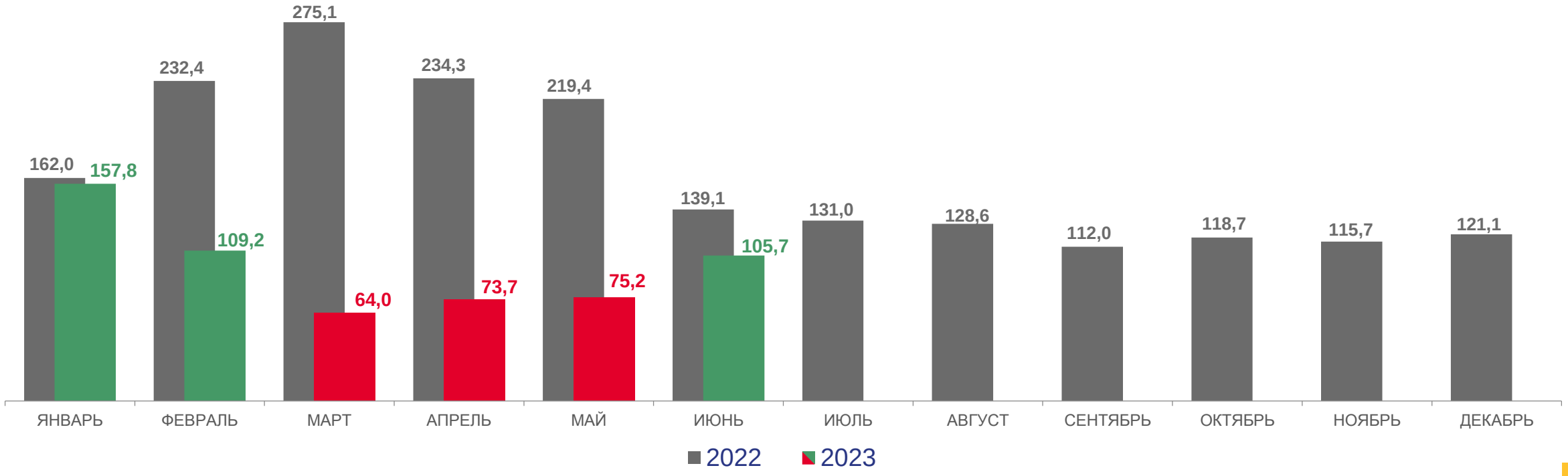

03 САЛЬДИРОВАННЫЙ ФИНАНСОВЫЙ РЕЗУЛЬТАТ ОРГАНИЗАЦИЙ (прибыль минус убыток) за январь – июнь 2023 года

Всего по Новосибирской области

109 339 млн рублей

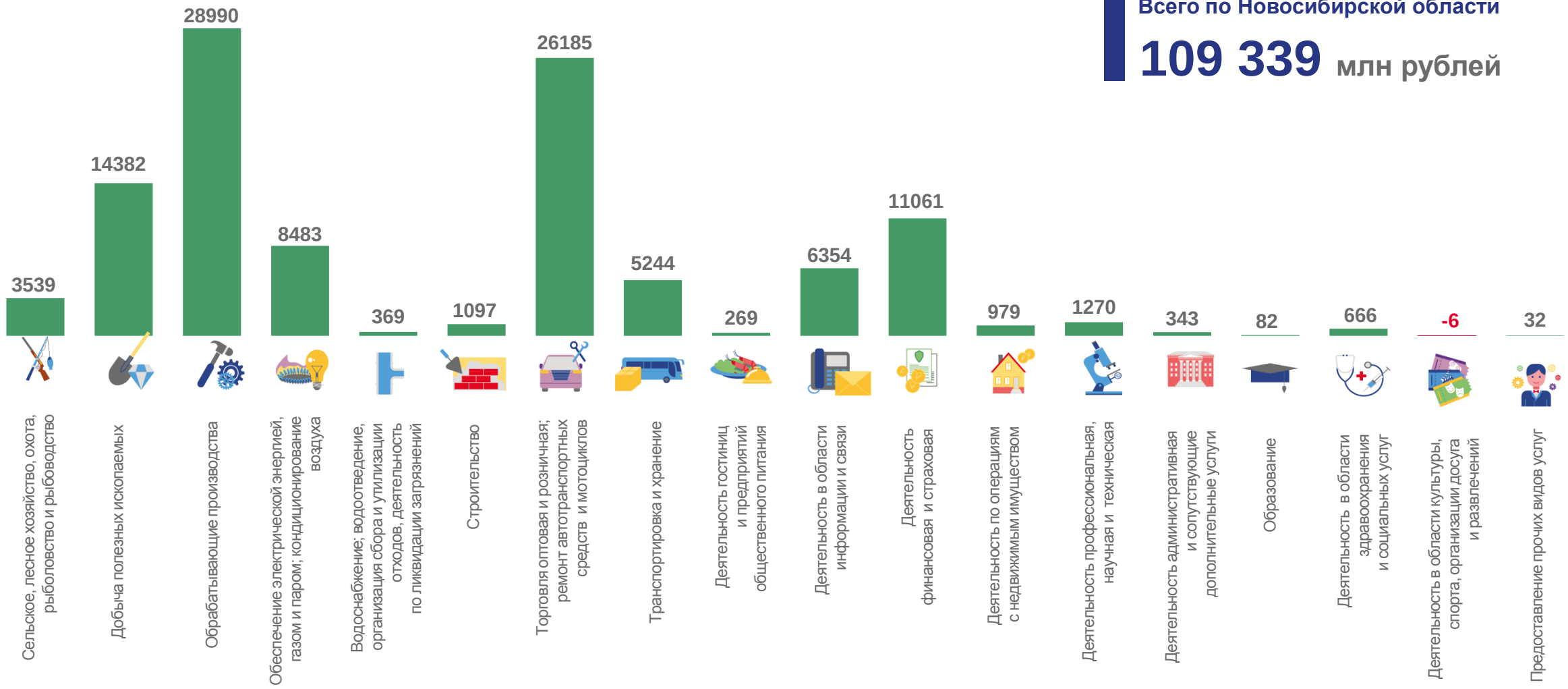

04 ФИНАНСОВЫЕ РЕЗУЛЬТАТЫ ДЕЯТЕЛЬНОСТИ ОРГАНИЗАЦИЙ

за январь – июнь 2023 года, в % к соответствующему периоду предыдущего года

05 ПРИБЫЛЬ ОРГАНИЗАЦИЙ
за январь – июнь 2023 года

Всего по Новосибирской области

122 164 млн рублей

Число прибыльных организаций в % к общему числу организаций

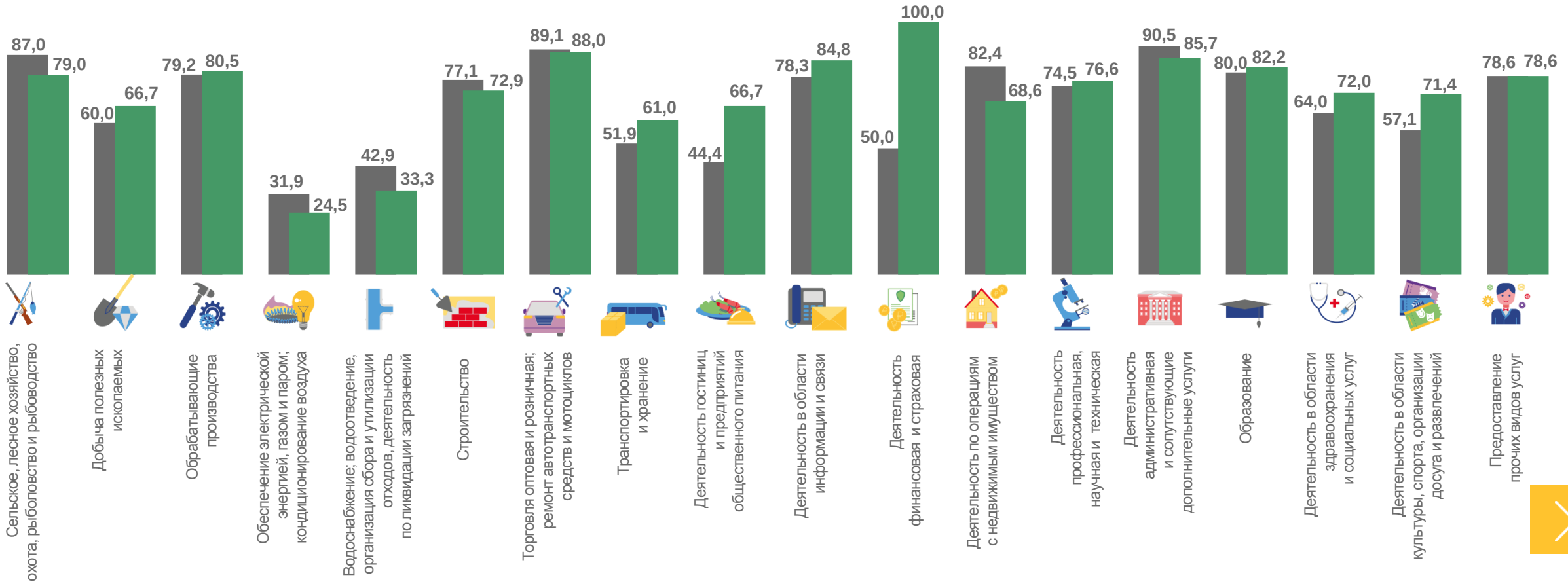

06 УБЫТОК ОРГАНИЗАЦИЙ
за январь – июнь 2023 года

Всего по Новосибирской области
12 825 млн рублей

Число убыточных организаций в % к общему числу организаций

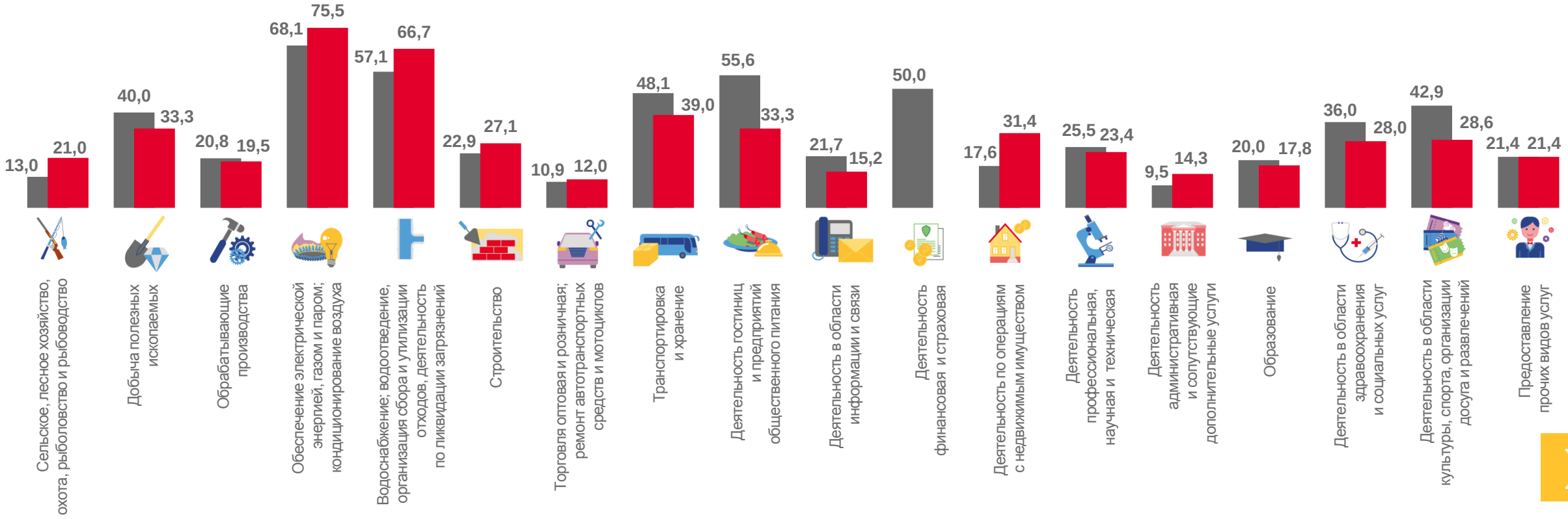

07 СТРУКТУРА КРЕДИТОРСКОЙ ЗАДОЛЖЕННОСТИ ОРГАНИЗАЦИЙ

на конец июня 2023 года, в % к итогу

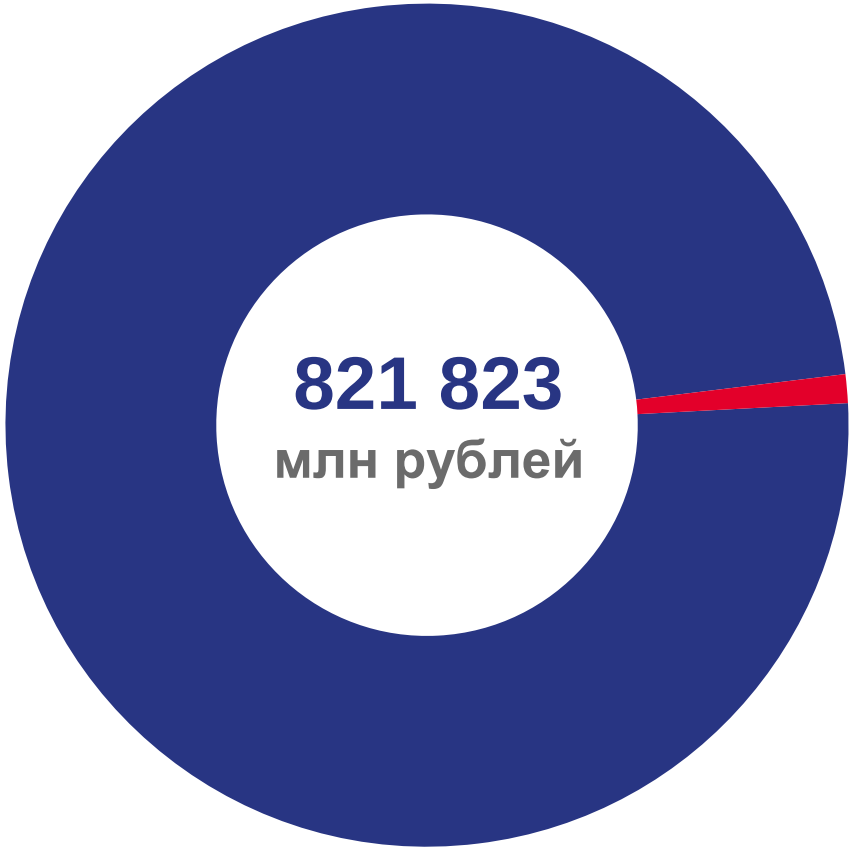

Просроченная задолженность
1,3

В % к просроченной кредиторской задолженности

Задолженность в бюджет
3,4

Задолженность по взносам на обязательное социальное страхование, обязательное пенсионное обеспечение, обязательное медицинское страхование
4,3

Прочая кредиторская задолженность
29,4

Задолженность поставщикам и подрядчикам
62,9

08 ПРОСРОЧЕННАЯ КРЕДИТОРСКАЯ ЗАДОЛЖЕННОСТЬ ОРГАНИЗАЦИЙ

на конец июня 2023 года, в % к общей кредиторской задолженности

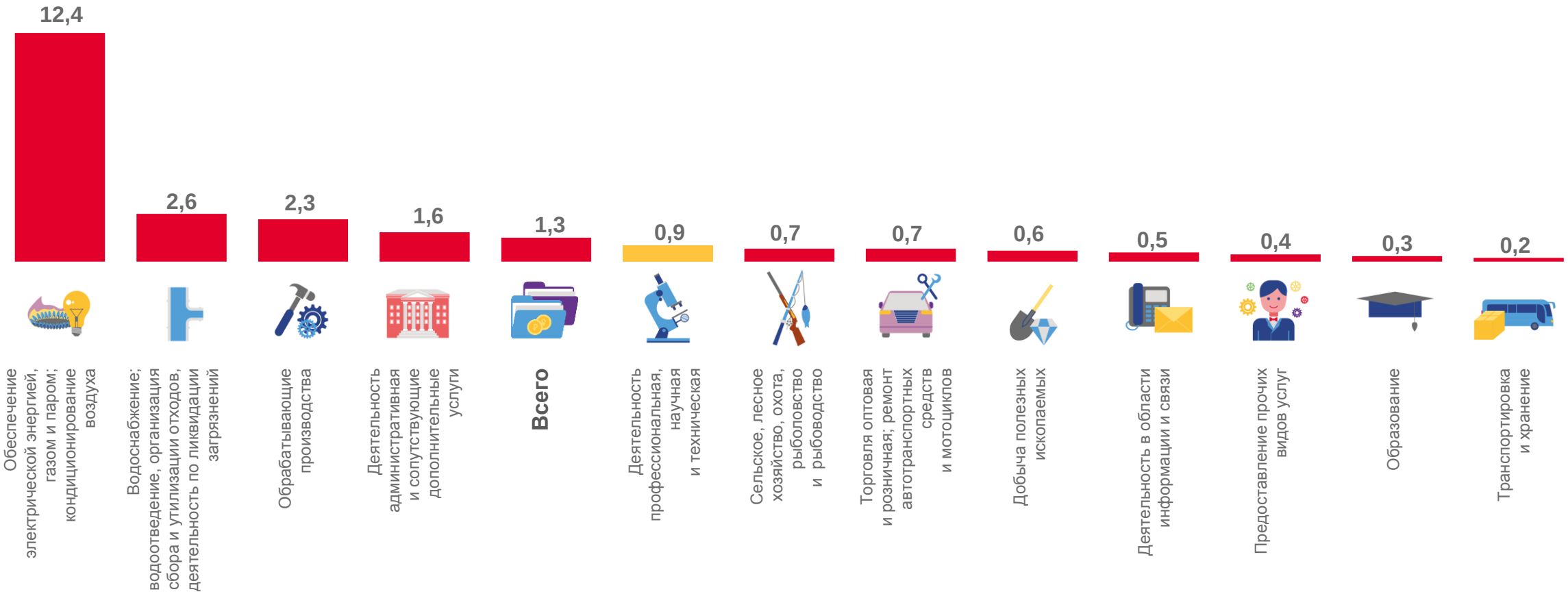

09 СТРУКТУРА ДЕБИТОРСКОЙ ЗАДОЛЖЕННОСТИ ОРГАНИЗАЦИЙ

на конец июня 2023 года, в % к итогу

Просроченная задолженность

2,2

В % к просроченной дебиторской задолженности

94,4

Задолженность покупателей и заказчиков

Прочая дебиторская задолженность

5,6

10 ПРОСРОЧЕННАЯ ДЕБИТОРСКАЯ ЗАДОЛЖЕННОСТЬ ОРГАНИЗАЦИЙ
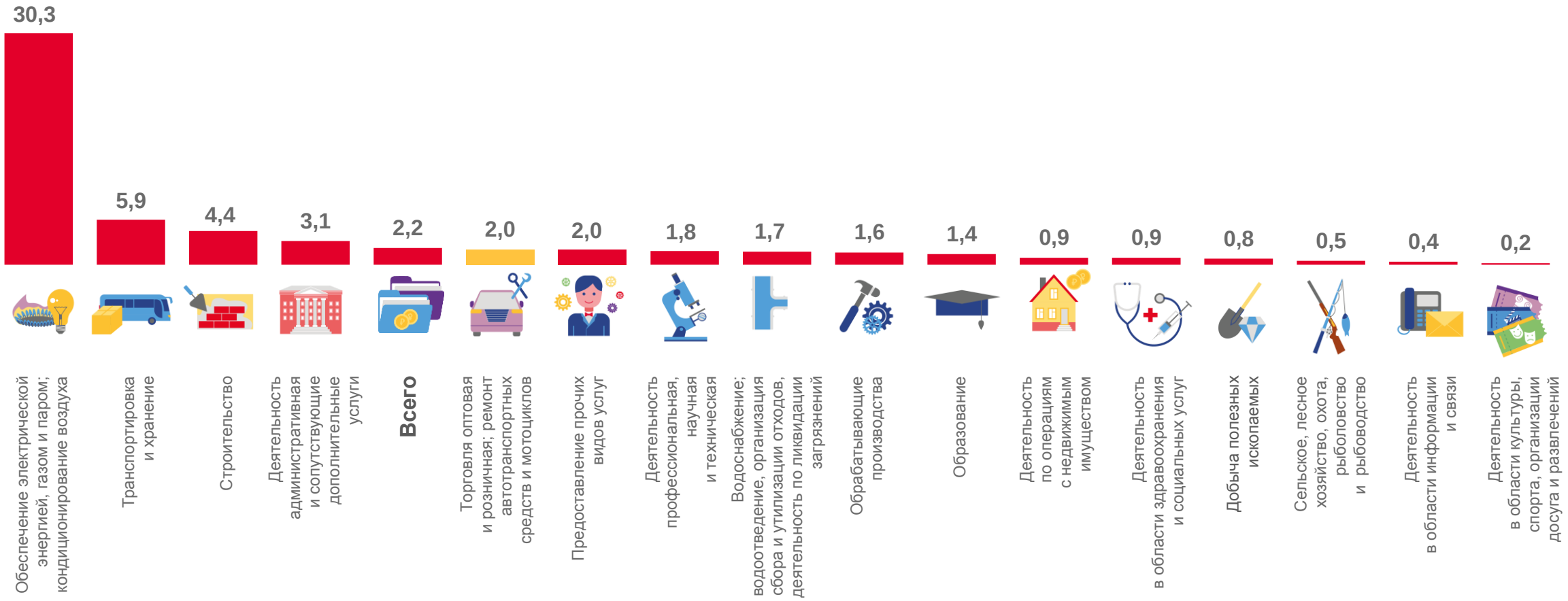
на конец июня 2023 года, в % к общей дебиторской задолженности